


Start out right with

SUPERTOTS

家長指引導讀手冊

1a
1b



PEARSON

Longman 朗文


親愛的家長您好：

您是否也為了如何幫助孩子在生活中學英語而困擾？我們都知道，在未來的趨勢中，英語對孩子來說，已經不再是一項附加價值，而是必備的基礎語言能力。台灣兒童學英語最大的障礙，在於沒有完善的英語學習環境與正確的引導。

您的孩子，可能下了課、出了補習班，就不再使用英語，即便是課後想要複習，也沒有合適的對象作演練，而對於家長來說，更沒有完整的輔助教材來幫助孩子一同進入學習的殿堂。

朗文出版社針對此現況，編製 **SuperTots** 教材，並且製作了這本家長指引導讀手冊，目的就是為了協助各位家長一起替孩子創造更有效率的英語學習環境。**SuperTots** 本身提供創新的方法與遊戲，利用圖像加強記憶，使兒童在活潑的氣氛中學習英語單字及例句，並靈活應用於生活中。這種藉由孩童所有感官及不斷重複的語言經驗中學習，可以讓孩子的心靈情感不知不覺的被吸引。

英語生活化已經不再是口號或潮流，而是一種學習的方向。有了 **SuperTots** 這本家長導讀指引，您更能得心應手的幫助您的孩子學習英語，並且讓學習英語成為生活的一部份。





簡介

學齡前的小朋友學習英語不同於其他時期的學習者，他們必須在完全參與活動的情況下才會學到東西。 **SuperTots** 是專門針對幼稚園學生設計的英語課程，一系列分成三個等級六冊的教材。這套教材結合了學齡前小朋友的興趣，並且透過多樣化的活動、歌曲、韻文、遊戲、**TPR**及勞作提昇學習的興趣。在每一課裡，又由好幾個小單元組成：

❖ Talk about it!

以小朋友為主的學習方式讓學習英語變成輕鬆有趣。

❖ What is it?

多樣化的活動與遊戲讓小朋友在情境中應用學到的單字。

❖ Sing it!

透過歌曲、韻文、音樂和生動活潑的動作，小朋友更能記住學到的對話。

❖ Do it!

肢體反應教學法(**TPR**)讓小朋友透過實際的動作學習英語。

❖ Use it!

以歌曲或韻文的方式呈現許多所新學的語言，讓小朋友歡樂學習。

❖ Say it!

藉由熟悉的單字增進對字母發音的認識。

❖ I can do it!

在每一單元結束後，小朋友都可獲得獎勵貼紙。

❖ Crafts

藉著做勞作的機會，訓練小朋友的手肌力，並且增進學習的樂趣。



此外，課文內容中有

- * 深深吸引小朋友的故事及主角
- * 介紹以小朋友為中心的相關字彙與主題
- * 兩頁全彩圖片辭典
- * 兩頁活潑生動的字母表



**Unit 1 A New Friend****第一單元 新朋友**

讓我們一起來認識您的寶貝們
在 SuperTots 各冊、各單元的學習目
標、句型與字彙。藉著這些項目讓您陪著
您的寶貝一起複習，也讓您更能掌握他
們的學習進度。

Learning Objectives**學習目標**

Introduce yourself	自我介紹
Ask someone's name	問別人名字
Name desk items	認識文具
Name colors	認識顏色
Recognize simple movements	了解簡單的動作

Vocabulary**字彙**

paper	紙	red	紅色
book	書	yellow	黃色
pencil	鉛筆	blue	藍色
crayon	蠟筆	green	綠色

Sentence Patterns**句型**

Hi! I'm _____.	嗨!我是_____。
What's your name?	你叫什麼名字?
I'm _____.	我是_____。

**給Daddy & Mommy的話**

還記得多年前您自己第一天上課的
情況嗎?現在帶著您的寶貝用角色扮
演的方式練習這些句型。讓他們在
適應新環境的同時也能認識
新朋友。





Unit 2 In the Park

第二單元 在公園

Learning Objectives

學習目標

Greet adults	問候大人
Name playground items	認識遊樂場所物品
Say numbers 1-4	數數字 1-4
Recognize playground actions	了解玩遊樂場所中的動作

Vocabulary

字彙

sandcastle	沙堡	one	1
flower	花	two	2
pail	沙桶	three	3
shovel	沙鏟	four	4

Sentence Patterns

句型

Hello. How are you?	哈囉！你好嗎？
I'm fine.	我很好。
Thank you.	謝謝。
You're welcome.	不客氣。



給Daddy & Mommy的話
讓您的寶貝從玩樂中學習，
如此學習的成效會更棒！





Unit 3 My Family

第三單元 我的家庭

Learning Objectives

學習目標

- Ask about people 問(關於人物)
- Ask about things 問(關於事物)
- Name family members 認識家庭成員
- Recognize going to bed actions 了解準備上床睡覺的動作

Vocabulary



字彙

Daddy	爸爸	sister	姊姊
Mommy	媽媽	baby brother	弟弟
brother	哥哥	baby sister	妹妹

Sentence Patterns

句型

- Who's this? 這是誰?
- My kitten. 我的貓。
- What's this? 這是什麼?
- A crayon. 一枝蠟筆。





Unit 4 Playtime

第四單元 遊戲時間

Learning Objectives

學習目標

Invite a friend to play	邀請朋友來玩
Name toys	認識玩具
Recognize playtime actions	了解玩遊戲的動作

Vocabulary

字彙

teddy bear	泰迪熊	ball	球
panda	熊貓	train	火車
monster	怪物		

Phonics Sounds / Examples


發音/例字

Bb	Beth	book	baby	ball
	貝絲	書	嬰兒	球

Sentence Patterns

句型

Let's play.	一起玩。
OK.	好。
Do you have a <u>panda</u> ?	你有一隻熊貓嗎?
Yes. / No.	有。 / 沒有。



給Daddy & Mommy的話

泰迪熊、球和火車都是小朋友再熟悉不過的好朋友。親愛的家長，請利用這個機會帶著您的寶貝再一次認識他們的英文名稱。

**Unit 5 Color Fun****第五單元 認識色彩****Learning Objectives****學習目標**

Say what color you like	說出你喜歡的顏色
Ask what color someone likes	問別人喜歡的顏色
Name pets	認識寵物
Name colors	認識顏色
Recognize craft actions	了解勞作的動作

Vocabulary**字彙**

cat	貓	orange	橘色
dog	狗	white	白色
mouse	老鼠	black	黑色
monkey	猴子	brown	棕色

Phonics Sounds / Examples**發音/例字**

Mm	Mommy	monkey	monster	mouse
	媽媽	猴子	怪物	老鼠

Sentence Patterns**句型**

I like <u>orange</u> .	我喜歡橘色。
Me, too. / Not me.	我也是。 / 我不是。
Do you like <u>orange</u> ?	你喜歡橘色嗎?
Yes. / No.	喜歡。 / 不喜歡。



**Unit 6 Going Shopping****第六單元 購物****Learning Objectives****學習目標**

Ask about someone's age	問別人年齡
Say what you're wearing	說出你的穿著
Name clothes	認識衣服
Say numbers 5-8	數數字 5-8
Recognize clothing actions	了解穿衣的動作

Vocabulary**字彙**

T-shirt	T恤	five	5
shorts	短褲	six	6
skirt	裙子	seven	7
shoes	鞋子	eight	8
socks	襪子		

Phonics Sounds / Examples**發音/例字**

Ss	Sammy	seesaw	sandcastle	socks
	珊蜜	翹翹板	沙堡	襪子

Sentence Patterns**句型**

How old are you?	你幾歲?
I'm <u>four</u> .	我四歲。
I'm wearing <u>blue shorts</u> .	我穿藍色短褲。
Me, too. / Not me.	我也是。 / 我不是。



**Unit 7 Baking Cookies****第七單元 烤餅乾****Learning Objectives****學習目標**

Apologize	抱歉
Suggest eating	建議吃的東西
Name body parts	認識身體部位
Recognize exercise actions	了解運動的動作

Vocabulary**字彙**

head	頭	eyes	眼睛
tummy	肚子	ears	耳朵
arms	手臂	mouth	嘴巴
legs	腿	nose	鼻子

Phonics Sounds / Examples**發音/例字**

Tt	Toni	teddy bear	T-shirt	tummy
	湯尼	泰迪熊	T-恤	肚子

Sentence Patterns**句型**

I'm sorry.	對不起！
That's OK.	沒關係！
Let's eat <u>the legs</u> .	我們來吃這餅乾人的腿。
OK.	好！

**給Daddy & Mommy的話**

對小朋友來說，除了認識自己的名字外，身體的各個部位也是很重要的。請領著您的寶貝一起學習認識身體各部位的英文名稱喔！



Unit 8 A Birthday Party

第八單元 生日派對

Learning Objectives

學習目標

- Give a gift 給禮物
- Receive a gift 收禮物
- Ask for what you want to eat 說出你想吃什麼
- Name food 認識食物
- Recognize party actions 了解參加派對的動作



Vocabulary

字彙

present	禮物	cookies	餅乾
candle	蠟燭	milk	牛奶
cake	蛋糕	juice	果汁

Phonics Sounds / Examples

發音/例子

Pp	panda	pencil	paper	pail
	熊貓	鉛筆	紙	沙桶

Sentence Patterns

句型


- Here you are. 在這裡。
- Thank you. 謝謝。
- Do you want cake? 你要蛋糕嗎?
- Yes, please. 是的，麻煩你。
- No, thank you. 不要，謝謝你。






親愛的家長

在每個單元的最後都留著筆記欄，為的就是讓您記錄下來小朋友學習狀況和家長心得等等。透過這樣的記錄，讓您陪伴著您的寶貝成長。






A series of horizontal dotted lines for handwriting practice, spanning the width of the page.





每一級數的 **SuperTots** 包含了：

- ★ 學生本含作業本附CD
- ★ 教師手冊
- ★ 閃示卡



學生本含作業本附CD

- 每冊有4個單元
- 每個單元都有歌曲或韻文
- 書中的勞作可訓練右腦的發展
- CD中每一單元至少有4首歌曲與韻文可幫助學生練習對話





教師手冊

- 提供完整的教案
- 附有30張可影印的學習單
- 80種遊戲與活動的小點子及勞作的解說
- 每首歌附有樂譜與動作

閃示卡

- 字體清晰、單面呈現
- 提供多項活動的新點子
- 每一級數平均有80-95張閃示卡



PEARSON
Longman 朗文

台灣培生教育出版股份有限公司

PEARSON EDUCATION TAIWAN

地址：100 台北市重慶南路一段147號5樓

電話：(02) 23708168 傳真：(02) 23708169

E-mail：service@pearsoned.com.tw

http://www.longman.com

